

PRELIMINARY

ESP-ME Προγραμματιστής

Συνοπτικός Οδηγός



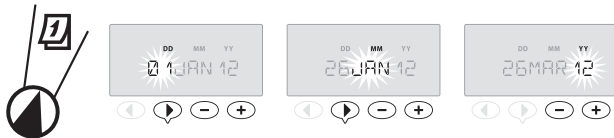
ΑΠΑΙΤΟΥΜΕΝΑ ΒΗΜΑΤΑ ΓΙΑ ΠΟΤΙΣΜΑ:

1. Επιλογή προγράμματος
2. Ρύθμιση ωρών έναρξης ποτίσματος
3. Ρύθμιση χρόνου λειτουργίας στάσης
4. Επιλογή ημερών ποτίσματος

Βλ. Πίνακα προγραμματισμού στην πίσω σελίδα

Επισκόπηση προγραμματισμού

Ρύθμιση τρέχουσας ημερομηνίας



Ρύθμιση τρέχουσας ώρας



1. Επιλογή προγράμματος



Το κουμπί του προγραμματισμού χρησιμοποιείται μόνο για την επιλογή ενός προγράμματος και δεν καθορίζει ποιο πρόγραμμα θα εκτελεστεί.

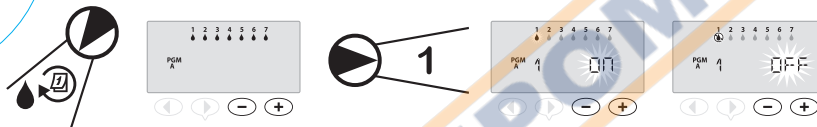
2. Ρύθμιση ωρών έναρξης ποτίσματος



3. Ρύθμιση χρόνου λειτουργίας στάσης

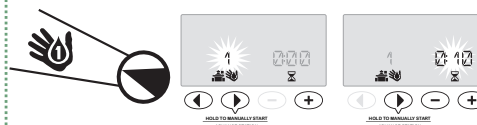


4a. Επιλογή ημερών ποτίσματος (ανά ημέρα)

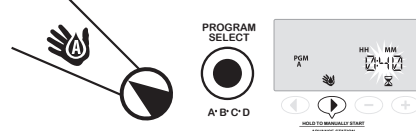


Χειροκίνητο ποτίσμα

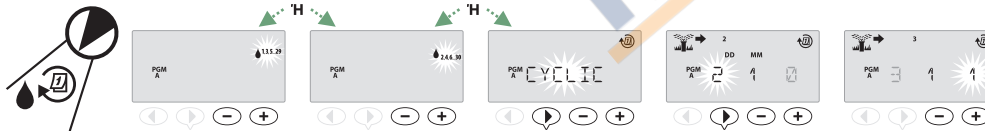
Εκτέλεση χειροκίνητης στάσης



Εκτέλεση χειροκίνητου προγράμματος



4b. Ρύθμιση κύκλου ποτίσματος (κύκλοι προηγμένων λειτουργιών)



Αντιμετώπιση προβλημάτων

Έλεγχος όλων των στάσεων



ΛΥΧΝΙΑ ΠΡΟΕΙΔΟΠΟΙΗΣΗΣ

Ειδοποιεί τον χρήστη για συνθήκες που εμποδίζουν το πότισμα. Εάν η λυχνία παραμένει αναμμένη/αναβοσβήνει, βλ. οθόνη ή εγχειρίδιο οδηγιών για περισσότερες πληροφορίες.

Επαναφορά εργοστασιακών ρυθμίσεων



Κανονική λειτουργία



Δεν γίνεται πότισμα

PRELIMINARY

ESP-ME Προγραμματιστής

Πίνακας προγραμματισμού



ΚΥΚΛΟΙ ΠΡΟΗΓΜΕΝΩΝ ΛΕΙΤΟΥΡΓΙΩΝ



ΡΥΘΜΙΣΗ ΩΡΩΝ ΕΝΑΡΞΗΣ ΠΟΤΙΣΜΑΤΟΣ

Πρόγραμμα			
A	B	C	D
Ανά ημέρα	Ανά ημέρα	Ανά ημέρα	Ανά ημέρα
<input type="checkbox"/> <input type="checkbox"/> <input type="checkbox"/> <input type="checkbox"/> <input type="checkbox"/> <input type="checkbox"/> <input type="checkbox"/> <input type="checkbox"/>	<input type="checkbox"/> <input type="checkbox"/> <input type="checkbox"/> <input type="checkbox"/> <input type="checkbox"/> <input type="checkbox"/> <input type="checkbox"/> <input type="checkbox"/>	<input type="checkbox"/> <input type="checkbox"/> <input type="checkbox"/> <input type="checkbox"/> <input type="checkbox"/> <input type="checkbox"/> <input type="checkbox"/> <input type="checkbox"/>	<input type="checkbox"/> <input type="checkbox"/> <input type="checkbox"/> <input type="checkbox"/> <input type="checkbox"/> <input type="checkbox"/> <input type="checkbox"/> <input type="checkbox"/>
Δ Τ Τ Π Π Σ Κ	Δ Τ Τ Π Π Σ Κ	Δ Τ Τ Π Π Σ Κ	Δ Τ Τ Π Π Σ Κ
○ — Ημέρες	○ — Ημέρες	○ — Ημέρες	○ — Ημέρες
○ Μονές	○ Μονές	○ Μονές	○ Μονές
○ Ζυγές	○ Ζυγές	○ Ζυγές	○ Ζυγές
Σταθερή ημέρα που είναι κλειστό	Σταθερή ημέρα που είναι κλειστό	Σταθερή ημέρα που είναι κλειστό	Σταθερή ημέρα που είναι κλειστό
<input type="checkbox"/> <input type="checkbox"/> <input type="checkbox"/> <input type="checkbox"/> <input type="checkbox"/> <input type="checkbox"/> <input type="checkbox"/> <input type="checkbox"/>	<input type="checkbox"/> <input type="checkbox"/> <input type="checkbox"/> <input type="checkbox"/> <input type="checkbox"/> <input type="checkbox"/> <input type="checkbox"/> <input type="checkbox"/>	<input type="checkbox"/> <input type="checkbox"/> <input type="checkbox"/> <input type="checkbox"/> <input type="checkbox"/> <input type="checkbox"/> <input type="checkbox"/> <input type="checkbox"/>	<input type="checkbox"/> <input type="checkbox"/> <input type="checkbox"/> <input type="checkbox"/> <input type="checkbox"/> <input type="checkbox"/> <input type="checkbox"/> <input type="checkbox"/>
Δ Τ Τ Π Π Σ Κ	Δ Τ Τ Π Π Σ Κ	Δ Τ Τ Π Π Σ Κ	Δ Τ Τ Π Π Σ Κ
1 π.μ./μ.μ.	1 π.μ./μ.μ.	1 π.μ./μ.μ.	1 π.μ./μ.μ.
2 π.μ./μ.μ.	2 π.μ./μ.μ.	2 π.μ./μ.μ.	2 π.μ./μ.μ.
3 π.μ./μ.μ.	3 π.μ./μ.μ.	3 π.μ./μ.μ.	3 π.μ./μ.μ.
4 π.μ./μ.μ.	4 π.μ./μ.μ.	4 π.μ./μ.μ.	4 π.μ./μ.μ.
5 π.μ./μ.μ.	5 π.μ./μ.μ.	5 π.μ./μ.μ.	5 π.μ./μ.μ.
6 π.μ./μ.μ.	6 π.μ./μ.μ.	6 π.μ./μ.μ.	6 π.μ./μ.μ.
<input type="checkbox"/> — Εποχική προσαρμογή % <input type="checkbox"/> ΟΛΑ <input type="checkbox"/> Α <input type="checkbox"/> Β <input type="checkbox"/> C <input type="checkbox"/> D			

ΣΤΑΣΗ	Περιγραφή	Χρόνος λειτουργίας			
		A	B	C	D
1					
2					
3					
4					
5					
6					
7					
8					
9					
10					
11					
12					
13					
14					
15					
16					
17					
18					
19					
20					
21					
22					
Σημειώσεις					

